

# 中美青年创客大赛各赛区参赛者报名指南

请使用谷歌浏览器操作

## 步骤一：注册

1. 打开官网 <https://chinaus-maker.cscse.edu.cn/>，点击【报名参赛】



2. 选择所在赛区，点击右上角【登录】





图 3

3. 新用户点击【立即注册】，选择【个人注册】，填写相关信息



图 4



个人注册 | 机构注册

中国 +86

请输入图形验证码

收到的验证码

请输入真实姓名

我已认真阅读并接受《免责声明》

图 5

4. 如果已有账号，可以选择【账户登录】或【短信登录】



[立即注册](#) [找回密码](#)

图 6

## 步骤二：报名

1. 登录后点击【立即报名】，先完善个人信息，点击【去完善】



图 7



图 8

## 2. 完善信息页面标有\*的栏目为必填项

全部填完后点击【保存】

The image shows a registration form with several fields. A red box highlights the following fields, which are marked as required with an asterisk (\*):

- \* 真实姓名: mky
- \* 性别:  男  女
- \* 出生年月: 自 请选择出生年月
- \* 年龄: 请输入年龄
- \* 国籍: 请输入国籍
- \* 选择身份:  学生  老师  其他 (社会人士、中职、K12等)
- 个性签名: 这位同学很懒，什么都没留下的说
- \* 身份证(护照)号: 身份证 请输入身份证号/护照号
- 个人竞赛能力标签: 请输入标签 +
- \* 学校: 请输入学校名称
- \* 院系: 请输入院系
- \* 专业: 请输入专业
- \* 学历: 请选择学历
- \* 学号: 请输入学号
- \* 邮箱: 请输入邮箱
- \* 入学年份: 请选择入学年份
- 职务: 请输入职务

At the bottom of the form, there is a blue button labeled "保存" (Save), which is also highlighted with a red box. A red arrow points from the "保存" button towards the "入学年份" field.

图 9

## 3. 完善信息后，点击【立即报名】

The image shows the registration page for the 2024 "共创新未来" (Co-creating the Future) competition, specifically the Nanjing Division. The page features the following elements:

- Logo and title: 2024 共创新未来 CO-CREATING THE FUTURE 中美青年创客大赛南京赛区 CHINA-U.S. YOUNG MAKER COMPETITION NANJING DIVISION
- Registration button: A blue button labeled "立即报名" (Register Now) is highlighted with a red box.
- Submission button: A blue button labeled "提交作品" (Submit Work).
- Share button: A button labeled "分享" (Share).
- Team info: 队伍数 1 / 人数 5
- Timeline: A horizontal timeline showing the registration period from 4.20 to 6.30.

阶段	时间	操作
报名	4.20 - 6.30	提交作品
评审作品		

图 10

## 4. 弹出《中美青年创客大赛参赛者声明》，请各位参赛者认真阅读参赛声明，勾选“我已认真阅读并接受该协议”，点击【确定】

### 中美青年创客大赛参赛者声明

本人(参赛队)自愿参加 2024 中美青年创客大赛(简称:创客大赛)。本次创客大赛由中华人民共和国教育部主办,中国(教育部)留学服务中心、清华大学、北京歌华文化发展集团有限公司、英特尔公司和中国大学科技园联盟承办。主办方、承办方及其各自的子公司(共同简称“承办单位”)有机会于现在和将来参与中美青年创客大赛的组织和推广活动。

本人(参赛队)自愿作出以下声明:

#### 一、知识产权

1. 本人(参赛队)保证作品的原创性,不侵犯任何第三方的知识产权或其他权利,且内容符合可适用的法律、法规(包括但不限于中华人民共和国、美利坚合众国的相关法律、法规)。本人(参赛队)同意对因侵犯第三方知识产权或其他权利而导致的请求和索赔负全部责任,并保护比赛的举办者、协办方及其承办方、代理人并为其辩解,使其不受任何损失赔偿的请求或追诉。

2. 参赛作品的知识产权归参赛者所有,但应当兼顾到竞赛承办单位的权益。此次竞赛的承办单位拥有在全世界范围内永久免费使用本届参赛作品进行演示、部分或全部出版的权利(不涉及技术细节)。如果竞赛的承办单位以其它目的使用参赛作品,需与参赛团队协商,经参赛团队同意后,签署有关对参赛作品使用的协议。

3. 在竞赛与评审期间,本人(参赛队)不能将参赛作品转让或许可给任何第三方。

4. 本人(参赛队)在此保证,若其在本次大赛结束后将参赛作品转让给任何第三方、以任何方式许可给任何第三方进行任何形式的使用或对参赛作品进行其他任何形式的处置,其均将确保此等行为涉及的任何第三方书面同意并确认各主办方仍继续拥有对参赛作品的前述免费使用权以及在本声明中涉及的其他任何权利。

5. 本人(参赛队)同意对违反前述保证所造成的纠纷或索赔承担全部责任,保证承办单位不因此违反遭受任何损失,并补偿承办单位由此遭受的任何损失。

二、本人(参赛队)保证并声明参赛项目在参加中美青年创客大赛之前和期间未经商业化(即已完成作品的概念规划和框架设计,且已进入基于市场化运作的项目精细开发阶段)、未获得包括但不限于风险投资机构、天使投资机构、私募基金等投资性的资助、奖励、借贷或股权性投资;本人(参赛队)同意对于违反此项规定的个人(参赛队)和作品,大赛工作组有权禁止其参加比赛,或取消其已经获得的成绩。

三、本人(参赛队)就承办单位使用本人的照片、肖像或引语,本人同意如下条款:

1. 本人(参赛队)给予承办单位不可撤销和永久的完全授权以使用本人的姓名、图像、肖像、引语或其任何部分(总称“我的肖像”),它们可以被使用于活动材料中,并以任何和所有方式,在任何和所有媒体中,包括但不限于:印刷品、照片、电影、视频、电视、CD-ROM、DVD 和在线电脑媒体,如英特网,在全世界范围内分发或展示。

2. 本人(参赛队)承认,承办单位对本人姓名、图像或陈述的使用将反映到承办单位的信誉上,并且本人(参赛队)并未察觉存在任何导致负面效应的因素。本人(参赛队)理解,承办单位不存在为使用“我的肖像”进行补偿的任何义务。本人(参赛队)进一步理解,承办单位并不因本声明而获得本人(参赛队)信息的所有权利。本人(参赛队)同意承办单位拥有自身拍摄的任何照片、视频胶片和其他任何由承办单位制作的作为本声明衍生作品的版权。

3. 本人(参赛队)也同意,参赛单位在使用“我的肖像”或其任何部分的时候,无任何义务以姓名或其他方式表明本人(参赛队)身份。本人(参赛队)放弃对承办单位使用“我的肖像”方式的所有可能的权利和主张,包括但不限于公开权、隐私权、有关人格诽谤的权利、与承办单位制作的包含“我的肖像”的材料的批准有关的所有权利,不管在我本人(参赛队)看来“我的肖像”是否被玷污、歪曲、或改变,也不管是有意或是基于其他目的。

四、除上述条款外,本人(参赛队)也同意以下内容:

1. 主办方承办方不会对创客大赛中发生的任何情况负责,包括但不限于人身伤害,紧急医疗事故以及/或财产损失。

2. 我应该意识并注意到在青年创客大赛中存在的所有潜在风险。我应该为自己在青年创客大赛的各种活动中的安全负责。

五、本人(参赛队)同意本人(参赛队)的个人信息可能会分享给创客大赛承办单位之一英特尔公司,用于发放决赛奖金等目的。

六、本人(参赛队)保证并声明,本人(参赛队)向主办方、承办方和支持方提供的作为本声明的任何声明是本人(参赛队)最真实的信念和理解。

七、每个参赛者均持政府颁发的有效身份证明参加此次活动。在可适用的法律允许的范围内,大赛工作组保留本规则的最终解释权。

八、本人(参赛队)声明,我已阅读本声明并完全理解其中我授权和发布的条款和权利。

我同时声明我享有完全的权利和授权签署本资料发布协议。

我已认真阅读并接受该协议

取消

确定

图 11

## 5. 队长需要填写以下内容

队伍名: 团队名称, 自定义

队长: 团队的领队 (登陆报名的人系统自动默认为队长, 可调整)

团队成员: 团队队员

指导老师: 团队的指导老师

以上信息需要如实填写, 队长、成员、老师的手机号需要一一对应  
注: 填写好的所有参赛成员信息后, 手机号已自动注册账号, 无需另外注册

填写完毕后点击【提交】

竞赛报名 ×

\* 赛项 **第一步, 选择赛项**

主赛道

\* 队伍名 **第二步, 填写队伍名, 自拟**

测试

\* 队长  **队长: 登录系统报名的参赛者** 手机号

---

[+ 添加团队成员 点击添加团队成员](#)

[查找团队, 立即组队参赛](#)

---

[+ 添加指导老师 点击添加指导老师](#)

**最后点击提交**

图 12

6. 队长提交团队信息后,进入下图所示页面,团队状态为**报名未完成**,  
**队员信息未完善**,此时需要团队成员完善个人信息



图 13

## 7. 成员完善信息方法

队员打开官网 <https://chinaus-maker.cscse.edu.cn/>, 点击【**报名参赛**】，选择赛区后点击右上角【**登录**】



图 14



图 15



选择【账户登录】，报名的手机号为账号，密码为手机号后六位



图 16

登录后光标放在右上角头像-点击个人中心，完善个人信息  
标有\*为必填项，填写完成后点击【保存】

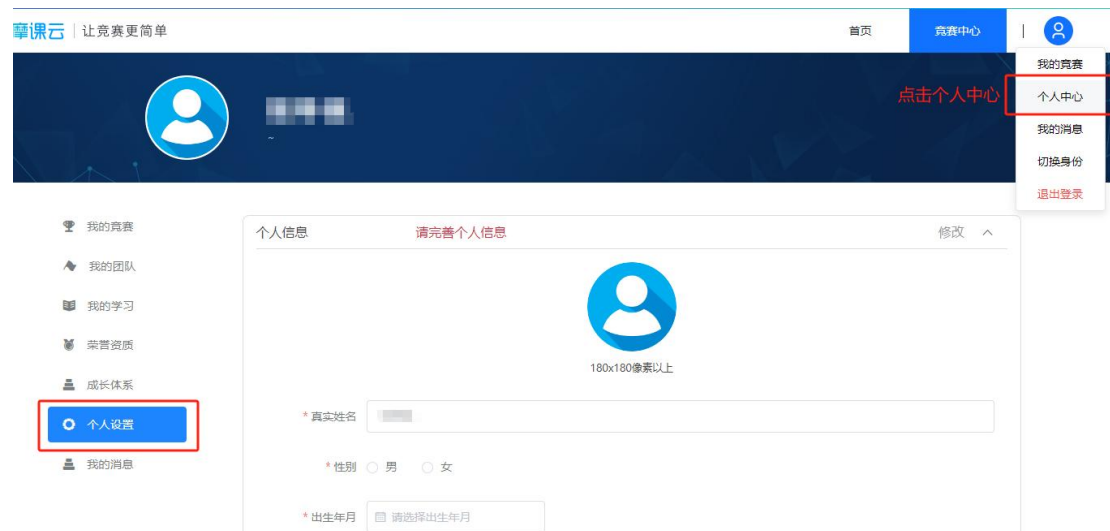


图 17

\* 真实姓名

\* 性别  男  女

\* 出生年月

\* 年龄

\* 国籍

\* 选择身份  学生  老师  其他 (社会人士、中职、K12等)

个性签名

\* 身份证(护照)号

个人竞赛能力标签

\* 学校

\* 院系

\* 专业

\* 学历

\* 学号

\* 邮箱

\* 入学年份

职务

图 18

8. 团队所有成员完善信息后，团队状态会显示**报名成功**

竞赛信息 参赛指南 赛项 选手 团队 动态 排行榜 作品展示

团队

测试

杭州电子科技大学 2/6

图 19

### 步骤三：提交作品

1. 点击页面【提交作品】，选择赛项、团队名称，点击【提交】，跳转到提交作品详情页

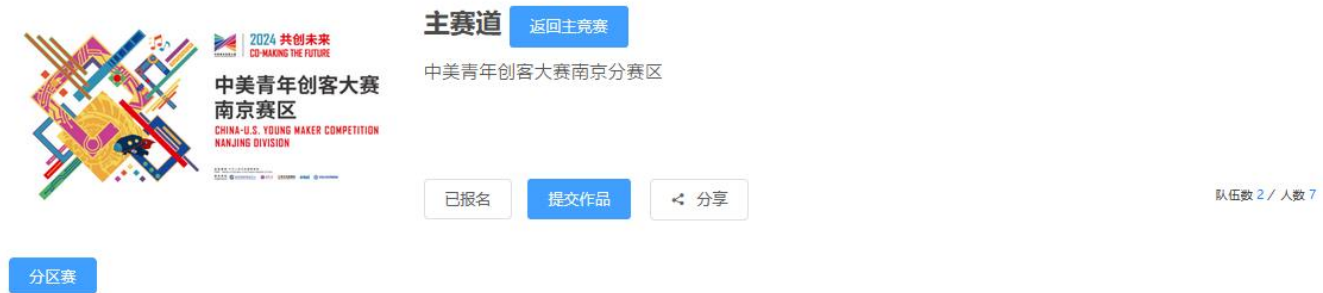


图 20



图 21

## 2. 按照作品要求提交附件，带\*为必填

返回 提交

\* 作品名称:

英文名称:

\* 作品介绍: (1000字以内)

上传附件:

\* 【必选】 作品说明材料

将文件拖到此处，或[点击上传](#)  
格式: PDF

**标有\*为必填项**

\* 【必选】 作品设计材料

将文件拖到此处，或[点击上传](#)  
格式: Mp4

\* 【必选】 作品PPT

将文件拖到此处，或[点击上传](#)  
PPT

全部上传完成后  
点提交

图 22

### 3. 查看作品是否提交成功

在作品展示页面点击作品名称，点击提交的附件能否正常打开

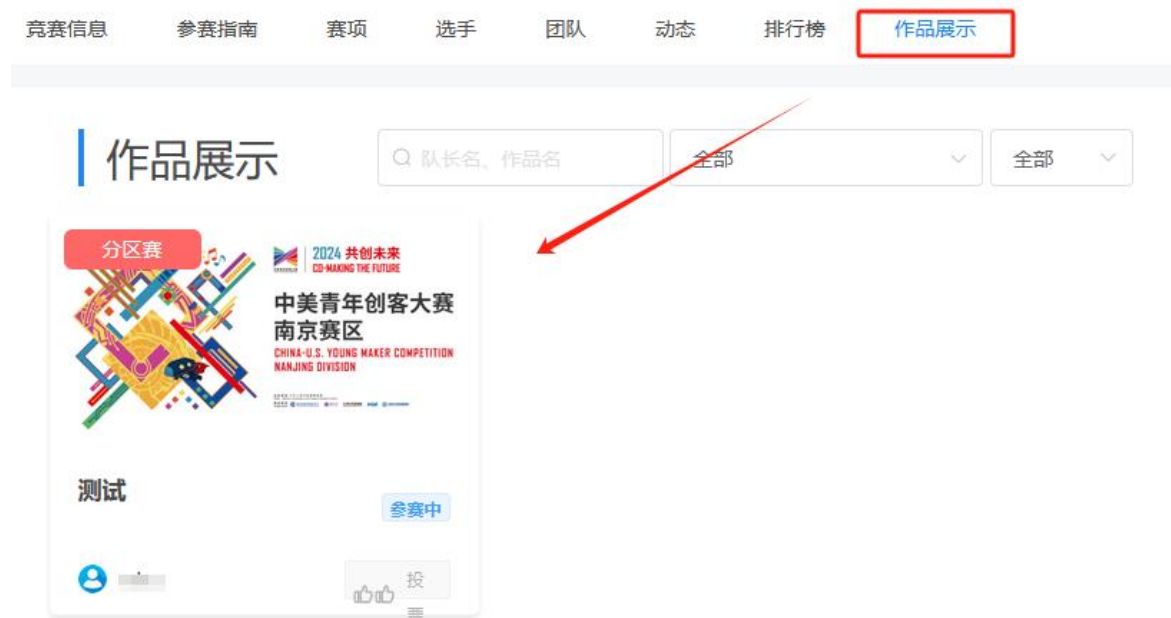


图 23

在提交作品时间范围内可以点击【编辑】修改作品

也可以点击【删除】，删除作品重新上传



图 24