

第九届
两岸新锐设计竞赛·华灿奖

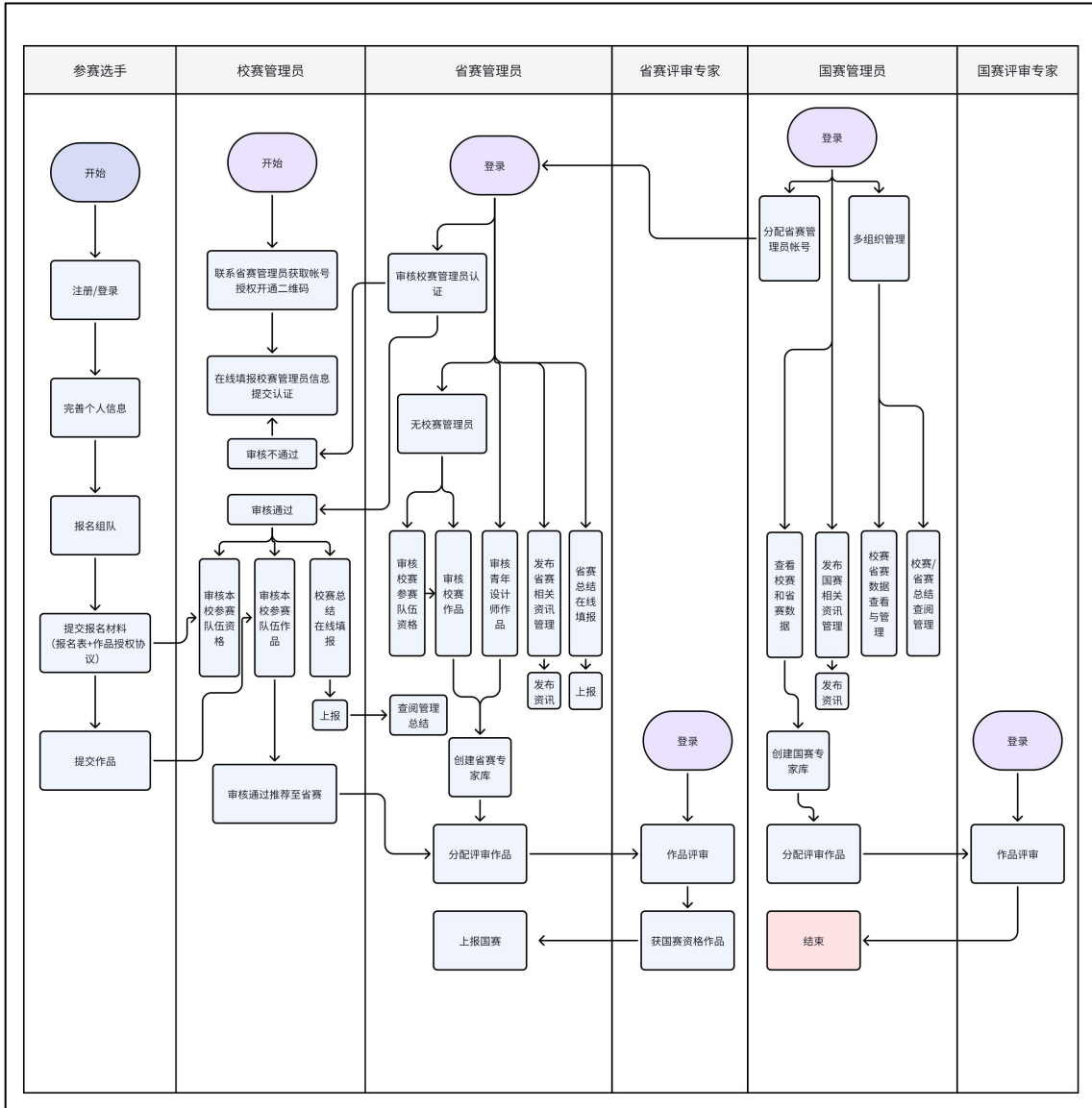
参赛选手操作手册



目 录

第一部分 平台流程架构图.....	1
第二部分 参赛选手平台操作流程.....	2
一、 角色说明.....	2
二、 投稿流程.....	2
（一）参赛选手注册登录.....	2
（二）参赛选手完善个人信息.....	4
（三）参赛选手报名组队.....	5
（四）参赛选手确认报名信息.....	6
（五）参赛选手下载/上传报名表和版权协议.....	9
1. 参赛选手下载报名表和版权协议.....	9
2. 参赛选手上传盖章版的报名表和版权协议.....	10
（六）参赛选手提交作品.....	11
三、 投稿常见问题.....	16

第一部分 平台流程架构图



第二部分 参赛选手平台操作流程

一、角色说明

参赛选手：指参加华灿奖的选手，参赛选手自己注册获取账号密码；若团队参赛还有团队成员，成员账号是参赛选手报名组队填报的手机号。

职责及任务：①报名队组；②提交盖章报名表和版权协议；③投稿作品；

二、投稿流程

投稿推荐使用 chrome 浏览器操作

（一）参赛选手注册登录

打开官网地址：<http://www.huacanjia.com/>，参赛选手点击【登录】-【立即注册】-【账户或短信登录】若选择账户登录，账户即为注册手机号；初始密码手机号后六位；若忘记密码可以找回密码或者短信验证登录





参赛选手登录后，点击【进入报名系统】-选择本校所在赛区【选择区域】



选择区域

北京

天津

河北

山西

内蒙古

辽宁

吉林

黑龙江

上海

江苏

浙江

安徽

福建

江西

山东

河南

湖北

湖南

广东

广西

海南

重庆西藏

四川

贵州

云南

陕西

甘肃

青海

宁夏

新疆

香港

澳门

台湾

海外

取消 确定

(二) 参赛选手完善个人信息

参赛选手按照页面所示流程，依次输入需要填写的星号信息；
填写过后点击【下一步】

（三）参赛选手报名组队

参赛选手按照页面所示流程，依次输入需要填写的队伍信息：

选择【赛项】，默认报名人为参赛选手，若有成员，点击【添加团队成员】，输入成员真实【姓名】和【手机号】；若有指导教师，点击【添加指导老师】，输入老师真实【姓名】和【手机号】；团队成员和指导教师可以【删除】；填写过后点击【下一步】。

注意：这里添加成员或指导老师后，手机号自动注册，系统发送短信给成员，提醒登录填写完整个人信息。

(四) 参赛选手确认报名信息

若参赛选手个人参赛，参赛选手填写报名信息后，团队状态显示【**报名未完成-补交材料未提交**】。可直接进入第五步：参赛选手下载/上传报名表和版权协议。

若参赛选手组队参赛，参赛选手填写报名信息后，团队状态显

示【报名未完成-队员信息未完善】，点开队伍编辑该队伍的同时，可以看到具体未完善个人信息的成员。参赛选手需通知团队成员完善个人信息后，方可进行下一步操作。



参赛团队成员打开官网点击【登录】，选择账户登录，队员登录用户名：用户手机号，登录初始密码：手机号后6位；若提示账户密码错误可选择忘记密码找回或者选择短信验证登录。

注意：参赛团队成员无需另外注册!请使用参赛选手报名组队填

写的手机号登录。



登录后点击【我的竞赛】-【个人中心】-【个人设置】-【个人信息】，填写完整星号信息，保存后可退出系统。

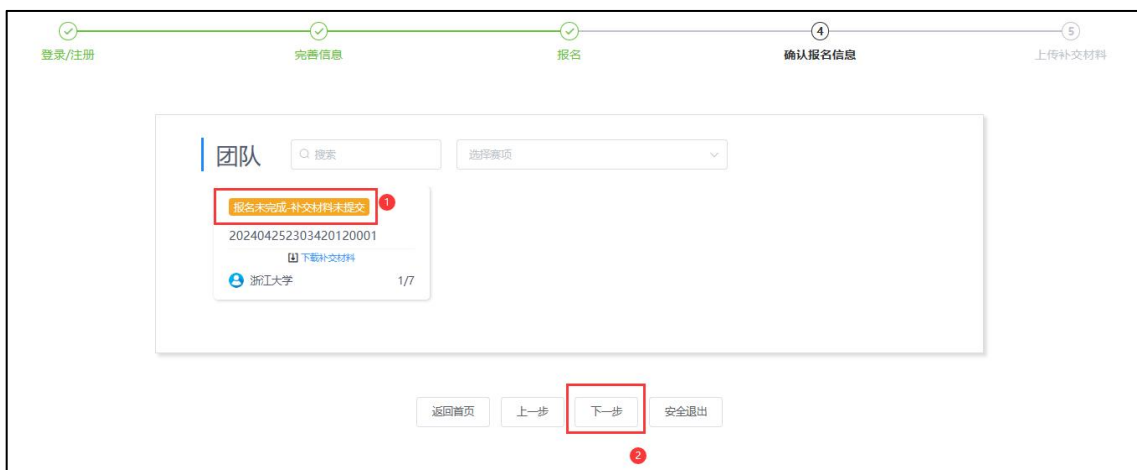




(五) 参赛选手下载/上传报名表和版权协议

1. 参赛选手下载报名表和版权协议

当个人参赛，参赛选手填写报名信息后/当团队参赛，参赛选手填写报名信息并且参赛团队成员个人信息完善过后，团队状态显示【报名未完成-补交材料未提交】，点击【下一步】。



选择【赛项】 - 【团队】 - 【报名表和版权协议】

2. 参赛选手上传盖章版的报名表和版权协议

报名表和版权协议签字盖章后，点击【上传】。若参加路演，请选择【是】，并提交【路演商业计划书】，路演商业计划书无固定模板，可自行设计；若不参加路演，请选择【否】。

补交材料

注：上传补交材料包处，请将报名材料与作品授权使用协议的材料放至文件压缩包并上传

赛项 北京赛区-视觉设计组(高校学生组)

团队 白羽-202404252303420120001

补交材料 [① 下载补交材料模板](#) [② 下载作品授权使用协议模板](#)

上传补交材料包 (盖章签字版)

将文件拖到此处，或 [点击上传](#)

支持扩展名：.zip,.doc,.docx,.pdf,.jpg,.png

华灿奖报名表.pdf ✔

作品授权使用协议.docx ✔

是否路演 是 否

上传路演商业计划书

将文件拖到此处，或 [点击上传](#)

支持扩展名：.zip,.doc,.docx,.pdf,.jpg,.png

提交

① 登录/注册
② 完善信息
③ 报名
④ 确认报名信息
⑤ 上传补交材料

提交成功

返回首页
上一步
提交作品
安全退出

(六) 参赛选手提交作品

参赛选手在报名页面或官网首页点击【提交作品】，【】选择对

应【赛项】和【团队】。



选择赛项/个人(团队)

赛项 北京赛区-视觉设计组(高校学生组)

个人(团队) 白羽-202404252303420120001

提交

按照页面要求填报（每个赛道要求不一样），以下以“视觉设计”为例。

填写【作品名称】，选择【赛题】-【作品类别】上传【作品附件】，点击【提交】。

注意：需要提交视频的赛项注意下，上传完视频点击提交后一定要检查作品都能在线播放浏览，视频格式是 mp4 格式。若无法播放，请用转码器转成编码为 H264 的视频重新上传。

返回 提交 4

作品提交须知:

- 1. 一律以设计稿参赛，作品规格为A3大小。
- 2. JPG格式，文档大小不超过6MB，分辨率不得低于150dpi，RGB色彩。
- 3. 系列作品限9张以内（含9张，请保持设计版式横竖一致）。

* 作品名称:


英文名称:

* 赛题: 2

* 作品类别

上传附件:

* 【必选】 静态类设计稿1 3


将文件拖到此处，或[点击上传](#)
JPG格式

参赛选手提交作品后，在【作品展示】可以查看作品。当作品状态显示【未审核】，该作品在截止时间内均可以修改，表示还未推荐赛区赛。当作品状态显示【参赛中】，表示已推荐赛区赛，不可修改。



北京赛区-视觉设计组(高校学生组) 返回主竞赛

两岸新锐设计竞赛“华灿奖”，旨在发现、推介两岸四地青年设计师的综合设计赛事。竞赛面向青年设计师和高校师生，以创新、时尚、实用为评审原则，选拔最具创新意识和培养潜力的青年设计人才，从而增进两岸四地青年设计人才的交流与互动，推动中国设计事业的创新发展。

已报名
补交材料
提交作品
分享

队伍数 1 / 人数 1

赛区赛

4.25 - 6.30
作品征集

竞赛信息
参赛指南
赛项
选手
团队
动态
排行榜
作品展示

作品展示

全部

全部

全部 评分 热度 最新

赛区赛



测试
未审核

白羽
投票

...

编辑

删除



北京赛区-视觉设计组(高校学生组) 返回主竞赛

两岸新锐设计竞赛“华灿奖”，旨在发现、推介两岸四地青年设计师的综合设计赛事。竞赛面向青年设计师和高校师生，以创新、时尚、实用为评审原则，选拔最具创新意识和培养潜力的青年设计人才，从而增进两岸四地青年设计人才的交流与互动，推动中国设计事业的创新发展。

已报名
补交材料
提交作品
分享

队伍数 1 / 人数 1

赛区赛

4.25 - 6.30
作品征集

竞赛信息
参赛指南
赛项
选手
团队
动态
排行榜
作品展示

作品展示

全部

全部

全部 评分 热度 最新

赛区赛



测试
参赛中

白羽
投票

三、投稿常见问题

Q1: 投稿流程

A1: 参赛选手注册登录——完善个人信息——报名组队——团队成员完善个人信息（若个人参赛忽略本步骤）——下载报名表和版权协议——提交盖章版报名表和版权协议——投稿负责人提交作品——审核报名资格和作品；若通过即推荐至赛区赛；若未通过投稿负责人注意短信提醒更改调整。

注意：一定要上传真实的盖章的报名表和版权协议。

Q2: 报名未完成-队员信息未完善如何操作？

A2: 是指团队成员的个人信息没有填写完整，需要团队里的指导老师 and 队员所有成员的登录 www.huacanjia.com 官网完成个人信息的填写。此步骤在投稿流程 2.4 有详细图文说明。

Q3: 组员/指导老师电话号码写错了或者团队人员顺序需要更换怎么办？

A3: 在报名截止之前，队长对团队进行编辑，把信息错误的组员或者指导老师移除掉保存，点编辑把正确的信息输入后保存。编辑可调换人员顺序，记得点击结束保存，并且重新提交盖章报名表。

1 登录/注册 2 完善信息 3 报名 4 确认报名信息 5 上传补交材料

团队

报名成功

202404252303420120001

下载补交材料

浙江大学 1/7

[返回首页](#) [上一步](#) [下一步](#) [安全退出](#)

< 返回 删除团队

202404252303420120001 团队码 ee9zscpp

北京赛区-视觉设计组(高校学生组) [退出团队](#) [找人组队](#) 编辑

- 队长
- 指导老师
- 团队成员
 - 柚子馨 队员1
未完善个人信息
浙江工商大学
- 修改记录 [展开](#)



Q4: 学生（老师）账户登录不上，提示账户密码错误怎么办？

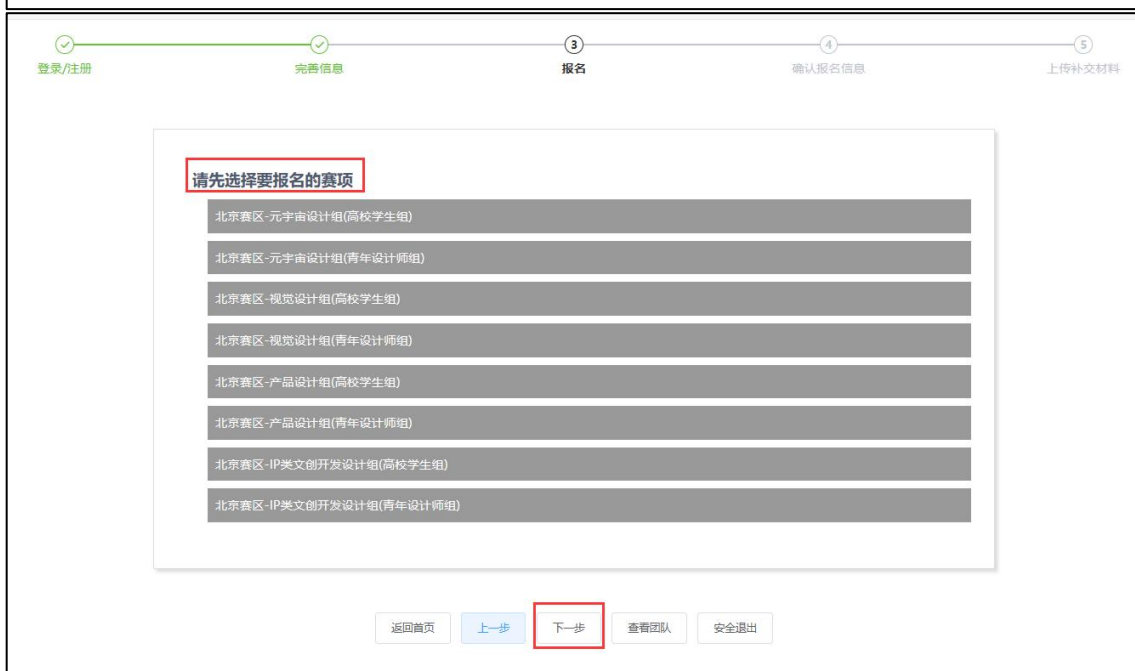
A4: 选择找回密码或短信验证登录，建议手机号注册。

Q5: 投稿时没有本校专业怎么办？

A5: 编辑学校名称和专业名称发送至邮箱 1923594101@qq.com。

Q6: 本人有多个作品投稿怎么操作？

A6: 在报名过后可点击上一步，选择第二个作品的赛项类别继续报名，按照第一次流程再次操作。



Q7: 当某个指导教师报名青年组，或则当队长组队填写指导老师，提示“同个账号不能两个身份”是什么意思？

A7: 是指在该教师若已作为指导教师参与高校学生赛队伍里，再次作为选手参赛青年设计师组应该使用不同账号。因为同个账号不能同时为学生赛的指导老师身份和青年设计师组的选手身份。

Q8: 我的作品图片多于 3 张怎么办？

A8: 详见参赛办法。网址如下：

Q9: 参赛作品有数量限制的吗? 投稿视觉传达类别还可以投稿产品设计类别吗?

A9: 可以投稿多个作品多个类别, 但不能一稿多投。

Q10: 比赛设计团队怎么报名, 有人数上限吗?

A10: 报名填写作品信息时可以填写 5 位参赛者信息, 一个团队至多 5 人参赛。

Q11: 我投稿了作品, 那我作品的版权归谁呢?

A11: 主办方包括但不限于以下方式行使著作权: 享有对所属竞赛作品方案复制权、传播权、展示、出版和宣传等权利。

Q12: 投稿给这个比赛的作品还可不可以用来参加别的设计赛?

A12: 可以。