

# 本科生图像信息采集码申请操作指南

提示：

1. 仅毕业生可以查看本人图像信息采集码
2. 请务必提前注册、获取采集码

## 一、学信网学信档案（手机端和 pc 端流程一致）

1. 登录学信网，点击学信档案

中国高等教育学生信息网(学信网)  
CHSI 教育部学历查询网站、教育部高校招生阳光工程指定网站、全国硕士研究生招生报名和调剂指定网站

首页 学籍查询 学历查询 在线验证 出国教育背景服务 图像校对 **学信档案** 高考 研招 港澳台招生 征兵 就业 学职平台

要闻 更多新闻 | 专题汇总 | 新媒体矩阵

快速入口

- 学籍学历信息管理平台
- 来华留学生学籍学历管理平台
- 阳光高考信息平台
- 中国研究生招生信息网
- 全国征兵网
- 全国万名优秀创新创业导师库
- 电子成绩单验证
- 国家大学生就业服务平台
- 毕业论文查重
- 第二学士学位招生信息平台

学籍学历信息查询与认证服务

学籍学历查询 学籍学历认证 出国教育背景信息服务

学籍档案

免费在线查询本人学籍学历信息  
申请在线验证报告  
应届毕业生可校对本人学历照片

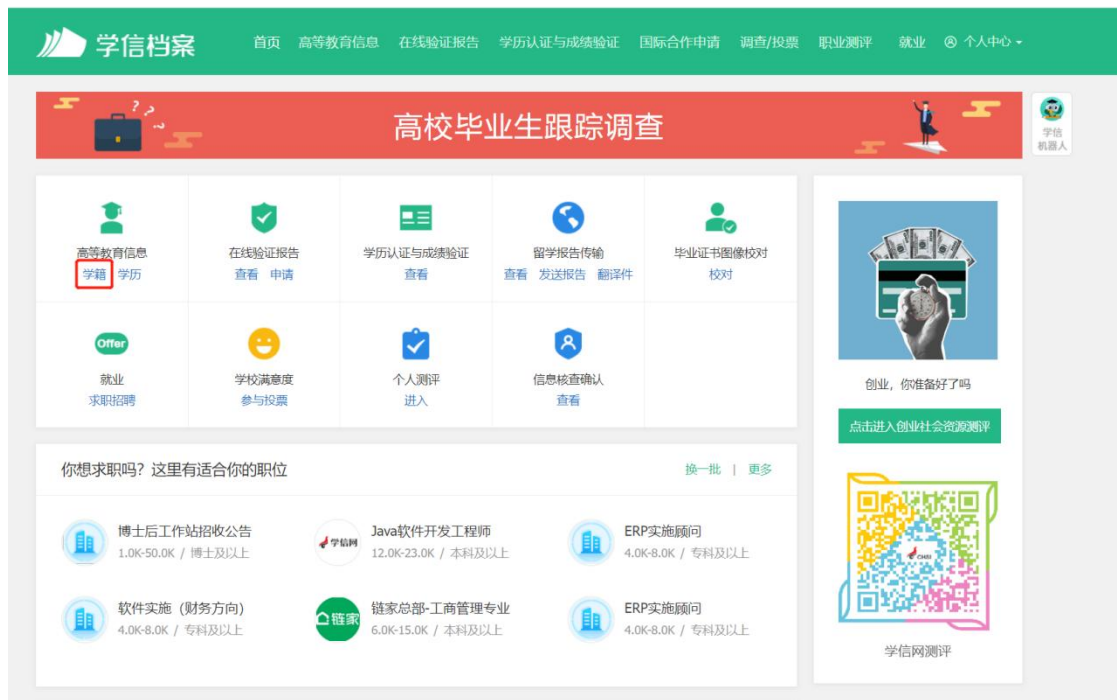
**登录** 注册

在线验证报告

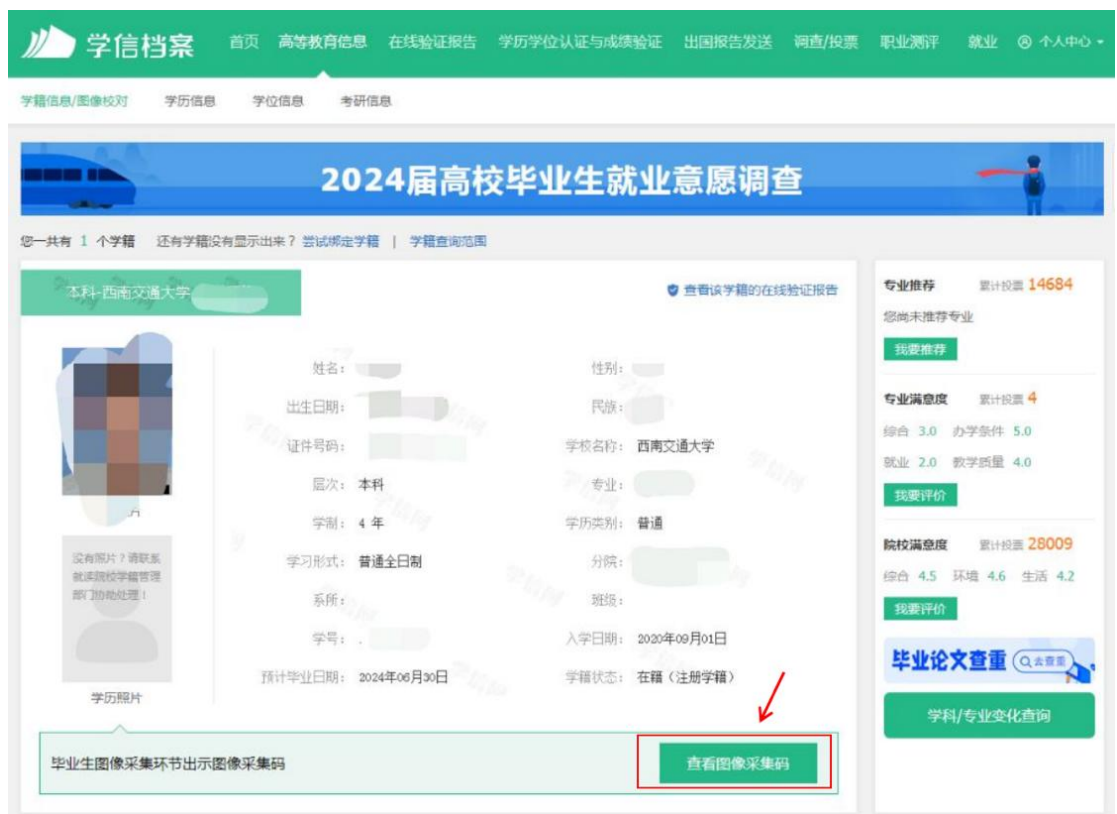
请输入在线验证码 查询

如何申请 报告特点

2. 查看本人学籍信息



### 3. 选择学籍，查看对应采集码并保存图片





## 二、“学信网”微信公众号

1. 关注学信网公众号，绑定学信网账号，点击“学信账号”，查看学籍学历信息

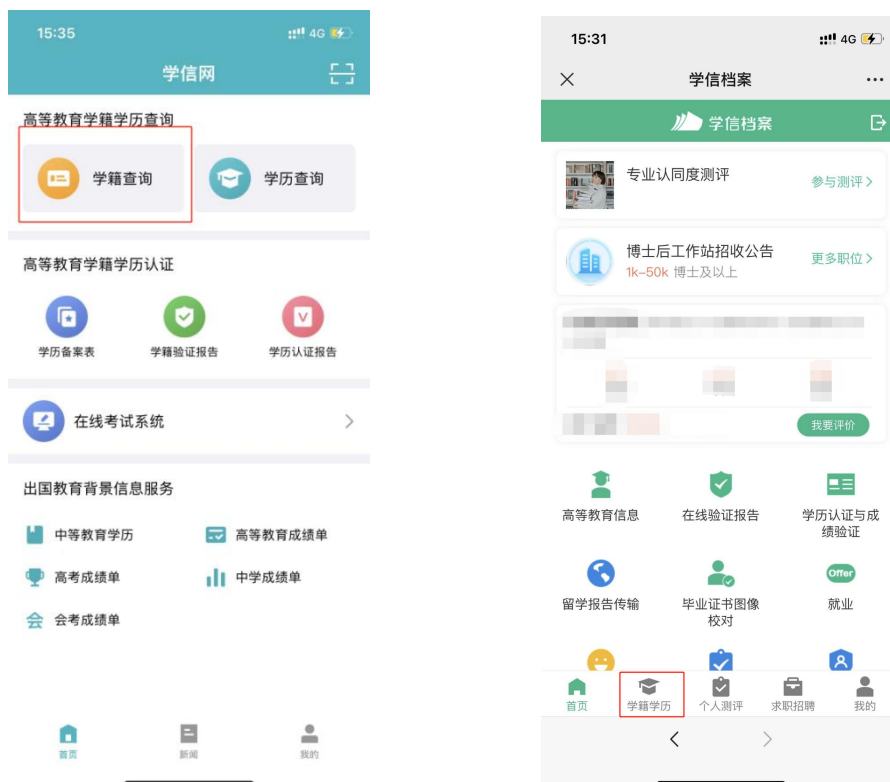


## 2. 选择学籍，查看对应采集码



## 三、学信网 APP

### 1. 登录学信网 APP，点击“学籍查询”，查看学籍学历信息



## 2. 选择学籍，查看对应采集码

