

附件一：考试指南（电脑端）：

第一步：在谷歌或火狐浏览器中输入网址：<https://itestcloud.unipus.cn>



* 请务必确认登录网址正确，所用浏览器为谷歌或火狐浏览器。

第二步：注册及登录。使用常用手机号或邮箱注册，注册后登录。



登录 还没有账号? **立即注册**

手机号/邮箱
必填项

密码 忘记密码?

记住我

登录

第三步：认证

为确认身份信息，学生在首次登录后将进入认证页面。首先，需要填写自己所在的学校（西南交通大学），点击【下一步】。之后，选择【学生】身份，输入学号和姓名，

（学号查询请登录“迎新网”：

http://freshman.swjtu.edu.cn/xsfw/sys/yxapp/*default/dndlsm.do，也可在录取通知书上的新生手册通过手机扫码登录查询）。账号认证后无法更改，请认真填写。

认证

您已登录ITEST智能测评云平台，为保证您的信息安全，请认证以下信息：

Step1 填写学校 ————— Step2 认证账号

请填写您所在的学校

下一步

认证

您已登录ITEST智能测评云平台，为保证您的信息安全，请认证以下信息：

Step1 填写学校 ————— Step2 认证账号

*您的身份 学生 教师

*学号(认证账号) 请填写您的学号(认证账号)

*姓名 请填写您的姓名

认证账号由学校教师发放，如有问题请联系学校教师。

返回上一步

提交

! 账号认证后，不能更改，请认真填写。

第四步：确认个人信息。请考生核对用户名、姓名、性别、校区（选择“犀浦九里校区”）、学院（选择“所有学院”）是否准确，点击【完成】。

请确认您的个人信息

*用户名：1801100333 (请确认用户名正确)

*姓名：海达

*性别：请选择

*校区：请选择校区

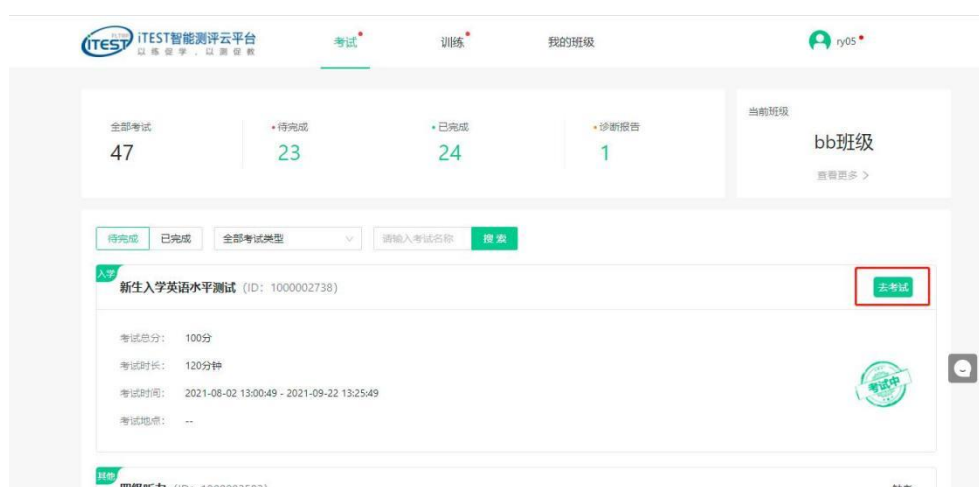
*学院：文院18-01

完成

第五步：考试。进入系统后，点击【学校考试】，在【当前学校考试】下找到名为“西南交通大学 2023 级新生入学英语水平测试”的考试。请学生在规定的考试时间范围内点击【进入考试】，系统开始自动加载试卷，加载完毕即可开始考试。

*考试时间是指允许考生点击【进入考试】的窗口时间，如果考生错过窗口开放的进入时间，则无法进入考试；考试时长（即倒计时）是指作答该场考试规定的实际用时。

*浏览器可能会拦截考试界面，请考生点击【允许浏览器弹出页面】。



第六步：（如有考试承诺书）阅读考试承诺书。阅读完成后，点击【我已认真阅读并同意】。如点击后，无法进入考试，请检查浏览器的弹窗设置，点击【允许浏览器弹窗】即可；

—— 考试承诺书 ——

X

我了解并清楚《国家教育考试违规处理办法》（33号令）及《中华人民共和国刑法修正案（九）》（详见以下【注】）等有关法律法规中对考生在考试过程中违规行为处理的相关内容 & 考试违规行为的严重后果。为营造公平、公正的考试环境，我郑重承诺：

- 一、自觉遵守相关法律和考试纪律、考场规则，诚信考试，不作弊。
- 二、自觉服从考试组织管理部门的统一安排，接受监考人员的管理、监督和检查。
- 三、保证严格遵守考试的规定和守则，保证按规定的程序和要求参加考试，若有违反，本人承担由此造成的一切后果。

【注】根据《中华人民共和国刑法修正案（九）》的有关规定，在法律规定的国家考试中，组织作弊的行为；为他人实施组织作弊提供作弊器材或者其他帮助的行为；为实施考试作弊行为，向他人非法出售或者提供考试的试题、答案的行为；代替他人或者让他人代替自己参加考试的行为都将可能触犯刑法。

我已认真阅读并同意



第七步：核对个人信息。

新生入学英语水平考试

请核对个人信息

学号: 0000000

姓名: [REDACTED]

学校: [REDACTED] 大学

院系: [REDACTED] 学院

年级: 2020

班级: 演示1班

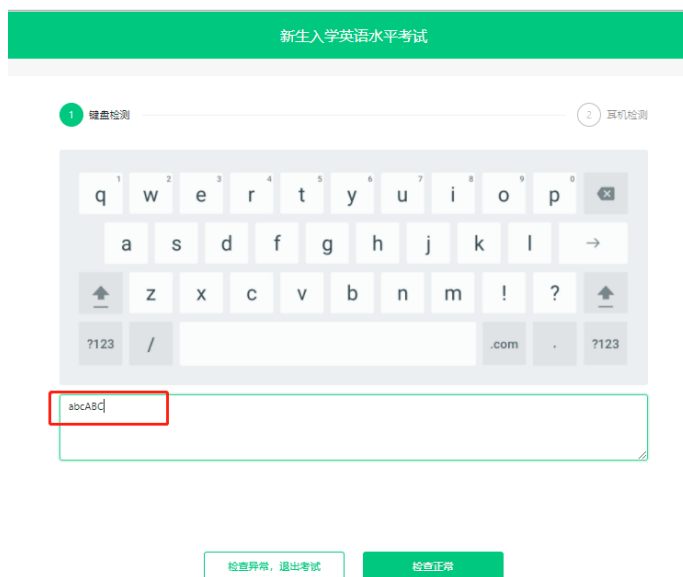
注意事项:

1. 请仔细核对以上个人信息，若有误，请联系老师更改
2. 进入考试前，请进行设备检测，以确保考中设备正常
3. 作答页面右上角显示考试倒计时，请注意分配答题时间，倒计时结束后，系统将自动提交
4. 考试中，系统会每分钟保存作答内容，不必提交，确认作答完成后请点击“交卷”，交卷后不能再作答

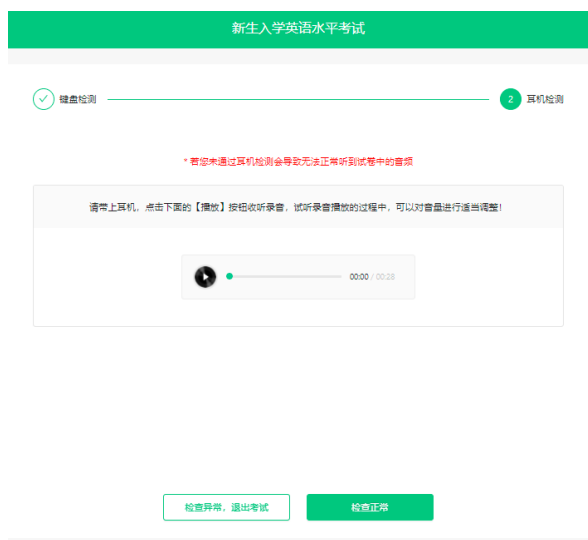
退出考试 下一步

第八步：键盘检测。请考生务必切换为英文半角输入法，否则作文部分字数为 0。

(无需依次键入字母，输入单词测试无误即可)

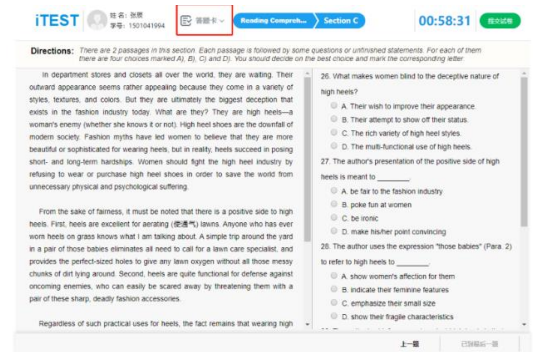


第九步 确定耳机正常。请考生在考试过程中保持调整好的音量，不要随意调高、调低以及拔除耳机。



*请务必保证耳机、键盘运行正常。进入考试页面后，请按照提示进行设备检测，切勿跳过此环节。检测完成后，请保持耳机、键盘不变动，不要插拔耳机、调音量等。

第十步：点击【开始考试】，系统会自动加载考试资源，试卷资源加载完成后点击【确定】，正式进入考试页面，考试时长倒计时开启。



图示：答题卡-查看试卷结构和答题情况



图示：点击开始播放听力

***【听力部分答题注意事项】**

1. 听力题以 Section 为单位播放，考生需手动点击【开始听力考试】后，系统才会进行播放。同一个 section 内，待上一个听力音频播放完毕且答题倒计时截止后，系统会自动跳转至下一听力语篇。一个 section 结束后，考生需手动点击【下一题】进入新的 section。播放过程中无法暂停，已播放的听力音频不可重复收听；

2. 听力过程中，请勿做插拔耳机、刷新页面等考试无关的操作，以免影响听力考试正常进行。

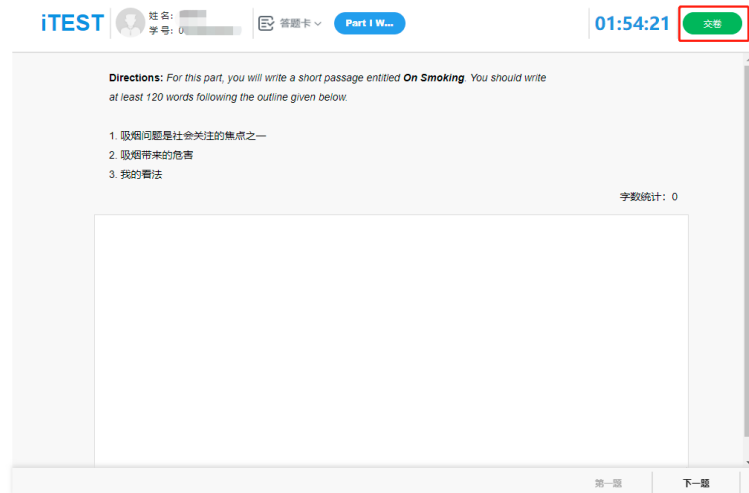
***【其他注意事项】**

1. 试卷加载完毕后，考生将正式进入答题页面，考试倒计时开始。系统会每一分钟保存一次您的答题记录。如考试过程中遇到死机、断电、断网等情况，考试倒计时会暂停，通过重启电脑或更换设备后，重新登录进入考试继续作答即可，倒计时（即剩余答题时间）为异常情况发生时的剩余答题时长。

2. 考试须按顺序作答。点击页面上方的【答题卡】可查看答题情况，题号变绿表示该题已答，题号置灰则表示该题未答，请考生在交卷前务必检查是否有漏答题目。

3. 使用浏览器作答时，请全屏答题，全程请不要离开考试页面，如离开考试页面，您的切屏行为将会被系统记录且报告给老师。

第十一步：交卷。请考生务必点击【交卷】按钮。如若倒计时结束，系统会自动收卷。



*提交试卷前，建议点击页面上方【答题卡】查看是否所有题目已完成，绿色代表已完成，灰色代表未完成。

*提交试卷时，若系统提示“您有 N 道题未完成”，请点击返回，检查未做完的题目后，再进行提交。

*请合理分配答题时间，最好在倒计时结束前自己提交试卷。

*如果考试倒计时已到且您还没主动交卷，系统会自动为您提交。