

2022 年华迪杯 中国计算机设计大赛四川省级赛 报名操作流程

一、报名系统网址



<http://117.174.10.21:40080/index.html>

二、报名操作流程

点击中国计算机设计大赛四川省级赛网站，点击登录，进入登陆注册界面。

点击注册，选择“**所属学校**”，填写姓名，身份证、密码等信息，点击注册；注册后，请保管好密码，密码遗失，需联系**学校联系人**重置。



注册完成后，点击登录，填入身份证、密码、验证码等信息登录。



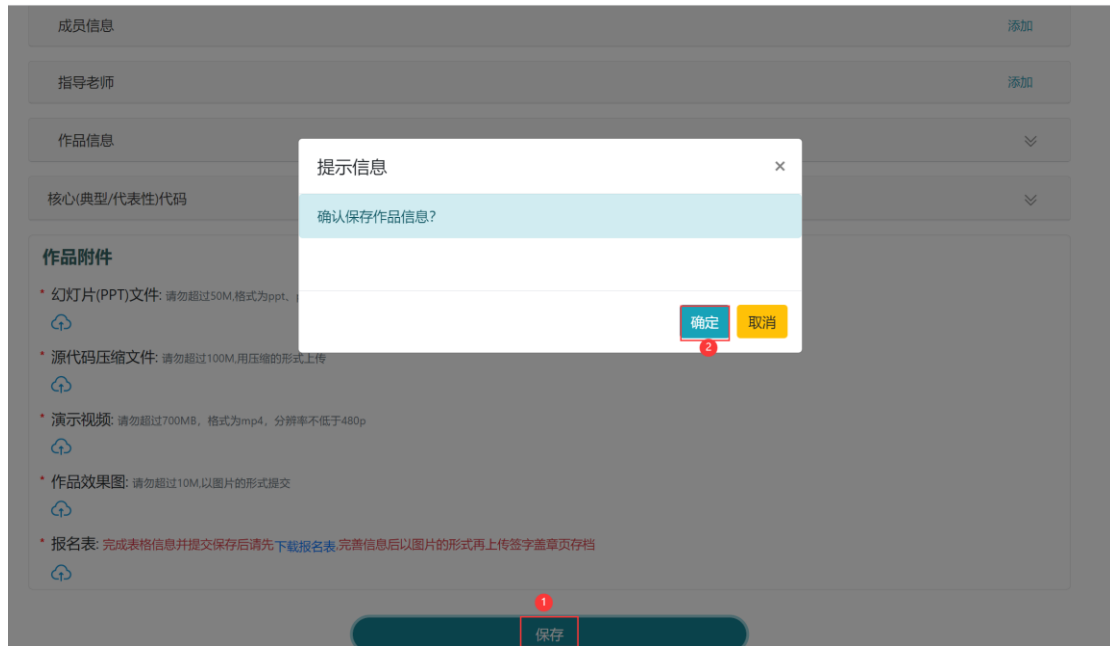
登录后，选择“2022 年华迪杯·中国大学生计算机设计大赛四川省级赛”进行报名。



三、作品信息填报

【温馨提示】每队作品均由作品负责人进行报名及信息提交。

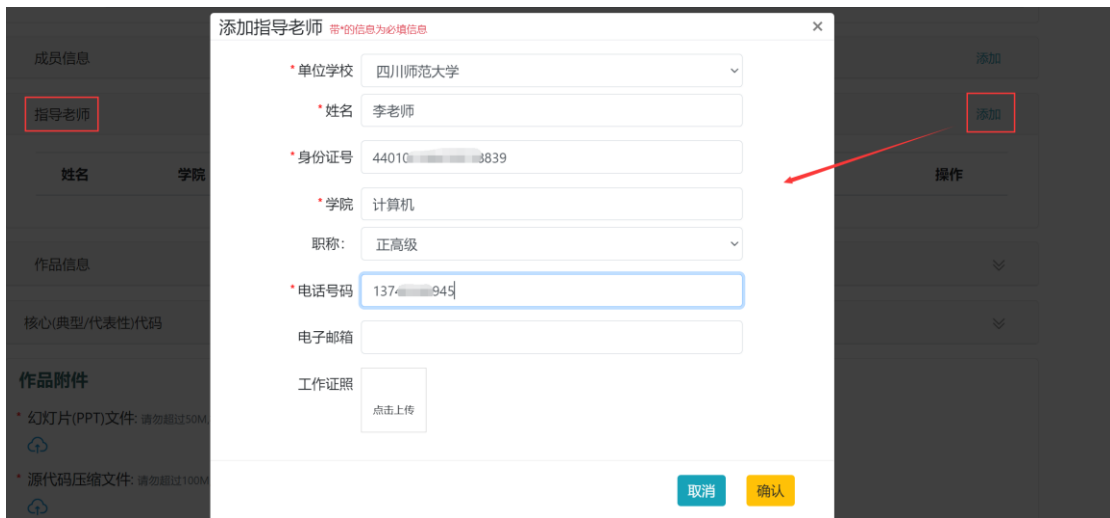
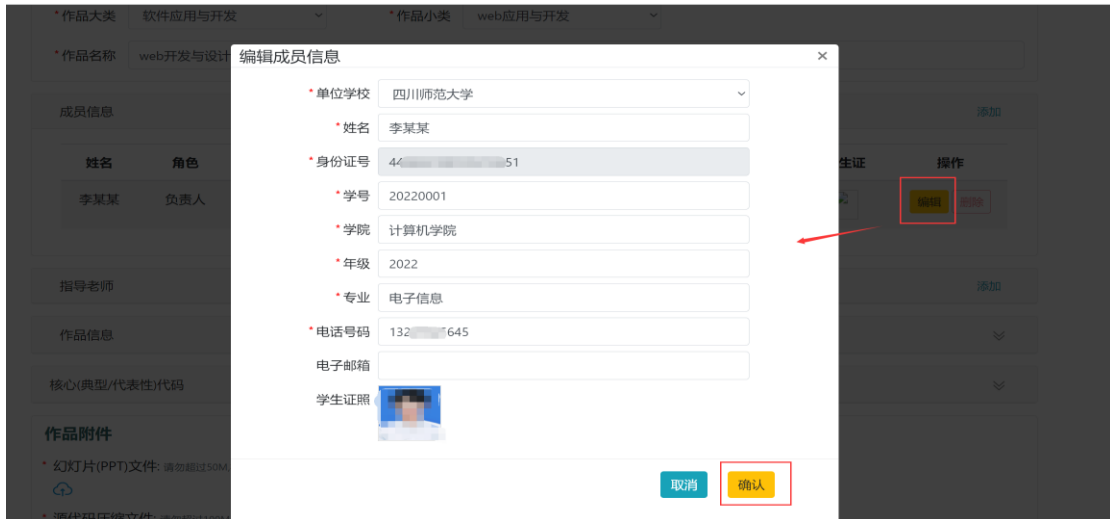
作品信息由作品基础信息，成员信息，指导老师，作品信息以及作品附件五个部分组成。参赛小组负责人需要依次填报相关信息。



保存后，可在个人主页——我的赛事中查看相关报名信息，在报名结束前均可点击编辑，修改或编辑个人作品信息。



点击编辑，依次添加团队成员，指导教师相关信息，其中**学生证照**必须上传**学生证含本人照片及专业页（非个人证件照）**。教师证照可上传**工作证，一卡通**等任何证明性文件。



编辑作品信息，其中作品简介、设计思路、重点难点、指导老师自评、学校（院）推荐意见为必填信息，负责人可以一次或多次进行编辑修改，作品信息编辑过程中，建议进行保存，避免信息丢失。

作品附件的提交，请按照页面提示信息进行上传。



每支参赛队需提交：

- (1) 演示视频(大小不超过 700MB, 格式为 mp4, 分辨率不低于 480p)
- (2) 答辩幻灯片(大小不超过 50M, 格式为 ppt、pptx)
- (3) 源代码文件(大小不超过 100M, 以压缩的形式)
- (4) 作品效果图(大小不超过 10M, 以图片的形式)
- (5) 报名表(大小不超过 20M, 以 pdf 的形式)

例如：点击上传视频



同时建议参赛学生将自己的作品上传至百度网盘，附提取码（此步骤为国赛比赛将来参赛需要，省赛非必选）。

【温馨提示】作品提交过程中，有不清楚的地方，咨询群内技术支持。