

西南交通大学2021级新生入学英语水平测试通知

亲爱的2021级新同学：

你们好！

为了推进大学英语分级教学改革工作的实施，便于各位同学入学后能依照自己的实际水平进入相应班级完成大学英语学习，同时为了避免“新冠”疫情期间人员聚集可能带来的健康风险，我校将采用“iTEST 智能测评云平台”组织新生进行大学英语入学水平测试，最终将根据入学英语水平测试成绩和高考英语成绩将全年级学生分为 A、B 两类进行大学英语课程教学，统一编班。

A、B 类学生需完成的大学英语课程名称、学分学时、教学要求、期末考试试题完全一致，师资水平相当，只是教学方法和教学重点略有不同。A 类教学更注重培养学生的英语高端技能和思辨能力，主体采用项目式教学和信息化混合教学模式；B 类教学更加注重夯实学生英语语言基础和综合运用能力，主体采用任务型教学和信息化辅助下的混合式教学模式。

此次测试成绩仅作为分级教学的一部分参考依据，并不计入就读后的大学英语课程成绩。请同学们务必认真阅读本通知内容，同时诚信考试，以便我们能更好地根据你的实际英语水平开展教学。

本次考试具体安排如下：

须参加本次英语水平测试的学生：除外国语学院和生物工程类（中外合作办学）外，所有 2021 级新生需在规定时间内完成本次测试。

考试网址：<https://itestcloud.unipus.cn>

考试日期及系统登录时间：**2021 年 8 月 22 日上午 8:00-25 日中午 12:00**

（可选择自己合适的时间于 8 月 25 日中午 12 点前自行完成测试。正式测试前务必请在考试页面先进行模拟操作。“模拟操作题”供同学们检测设备、熟悉测试系统和流程，无需完成所有题目。）

考试时长：120 分钟

考试题型：近年大学英语四级考试题型（可在网络上自行查询或点击“录取通知书”上新生入学通知的相关链接查询）

考试设备：请考生尽量使用电脑作答，如无电脑可用手机作答，pad 端暂不支持考试。使用手机作答的考生请至 <https://itestcloud.unipus.cn> 下载官方 app 【iTEST 爱考试】。

考试须知：电脑作答的考生请**务必使用谷歌或火狐浏览器，避免因浏览器使用不当致使答案无法保存**。考生可至 <https://itestcloud.unipus.cn> 点击页面下方的【下载专区】，选择正版浏览器下载。

考试答疑：基础操作问题可至 <https://itestcloud.unipus.cn> 页面下方，点击“在线咨询”。如需人工答疑，请考生自行联系外研在线官方客服答疑（客服答疑不收取任何费用，请考生谨防诈骗）：

在线客服 QQ：4008987008（手机 QQ 输入号码后需点击“找公众号”进行添加）；

客服邮箱：service@unipus.cn；

客服电话：4008-987-008

客服答疑时间：周一至周日 8:00—23:00

技术支持方：北京外研在线数字科技有限公司

请同学们认真阅读本通知附件：

附件一：考试指南（电脑端）

附件二：考试指南（手机端）

预祝各位新生考试顺利，开启入学新篇章！

西南交通大学外国语学院
2021年8月2日

附件一：考试指南（电脑端）：

第一步：在谷歌或火狐浏览器中输入网址：<https://itestcloud.unipus.cn>



第二步：注册及登录。使用常用手机号或邮箱注册，注册后登录。

第三步：认证

为确认身份信息，学生在首次登录后将进入认证页面。首先，需要填写自己所在的学校（西南交通大学），点击【下一步】。之后，选择【学生】身份，输入学号和姓名，（学号查询请登录“迎新网”http://freshman.swjtu.edu.cn/xsfw/sys/yxapp/*default/dndlsm.do，也可在录取通知书上的新生手册通过手机扫码登录查询）。账号认证后无法更改，请认真填写。



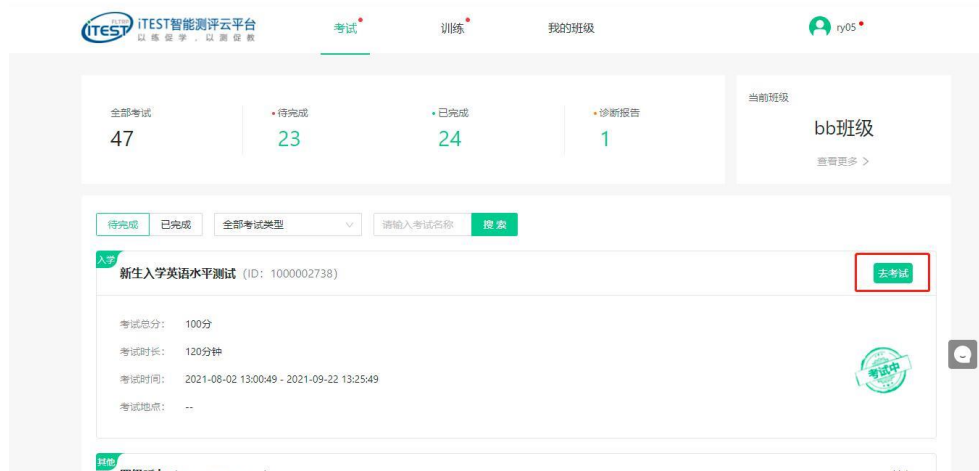
第四步：确认个人信息。请考生核对用户名、姓名、性别、校区（选择“犀浦九里校区”）、学院（选择“所有学院”）是否准确，点击【完成】。



第五步：考试。进入系统后，点击【学校考试】，在【当前学校考试】下找到名为“西南交通大学 2021 级新生入学英语水平测试”的考试。请学生在规定的考试时间范围内点击【去考试】，系统开始自动加载试卷，加载完毕即可开始考试。

*考试时间是指允许考生点击【去考试】的窗口时间，如果考生错过窗口开放的进入时间，则无法进入考试；考试时长（即倒计时）是指作答该场考试规定的实际用时。

*浏览器可能会拦截考试界面，请考生点击【允许浏览器弹出页面】。



第六步：核对个人信息。

请核对个人信息

用户名：zcstudent
姓名：张辰
学校：北京外研在线大学
院系：外国语学院22
年级：2020级
班级：物化三班

考试说明

1. 本考试推荐使用360极速浏览器、Firefox或Chrome浏览器。
2. 请仔细核对以上个人信息，如确定是本人，请点击“确定”进入下一步；如不是本人，请点击“返回重新登录”。
3. 进入键盘检测、耳机设备调试页面后，请依照页面说明文字进行设备检测和调试。如电脑设备有问题，请向监考教师反映，并调换电脑。
4. 考试中，整场考试的倒计时在页面右上角显示，请注意分配好答题时间。如考试时间到还未答完试卷，则试卷会自动提交。
5. 考试中，请确认需要提交试卷时才点击右上角的“提交试卷”按钮，否则一旦提交，将视为提前交卷或结束作答。
6. 考试中，如遇电脑死机、自动关机等异常情况，请关闭答题页面重新登录，或调换电脑重新登录。再次登录后，考试倒计时自动从上次异常情况发生时开始计算，作答会保存至联网状态下异常情况发生前60秒。

确定

返回重新登录

第七步：键盘检测。请考生务必切换为英文半角输入法，否则作文部分字数为 0。（无需依次键入字母，输入单词测试无误即可）

键盘检测

请依次键入下列字母，数字及符号，以检查键盘是否正常

! 1	@ 2	# 3	¥ 4	% 5	^ 6	& 7	* 8	(9) 0	- =		
Q	W	E	R	T	Y	U	I	O	P	{ [}]	\
A	S	D	F	G	H	J	K	L	;	'		
Z	X	C	V	B	N	M	<	>	? /			

请检查下列按键是否正常

caps lock	Shift	Ctrl	Space	Delete	Backspace	Enter
-----------	-------	------	-------	--------	-----------	-------

hello world

确定键盘正常

键盘不正常，退出系统

第八步：确定耳机正常。请考生在考试过程中保持调整好的音量，不要随意调高、调低以及拔除耳机。

耳机设备检测

请检查耳机接头是否插紧，然后戴上耳机。请点击下面的“播放”按钮收听试听录音。试听录音播放的过程中，可以对音量进行适当调整。调整完毕后，请点击“确定耳机正常”按钮。如果设备有故障，请点击“耳机不正常，退出系统”，并调换设备。

▶

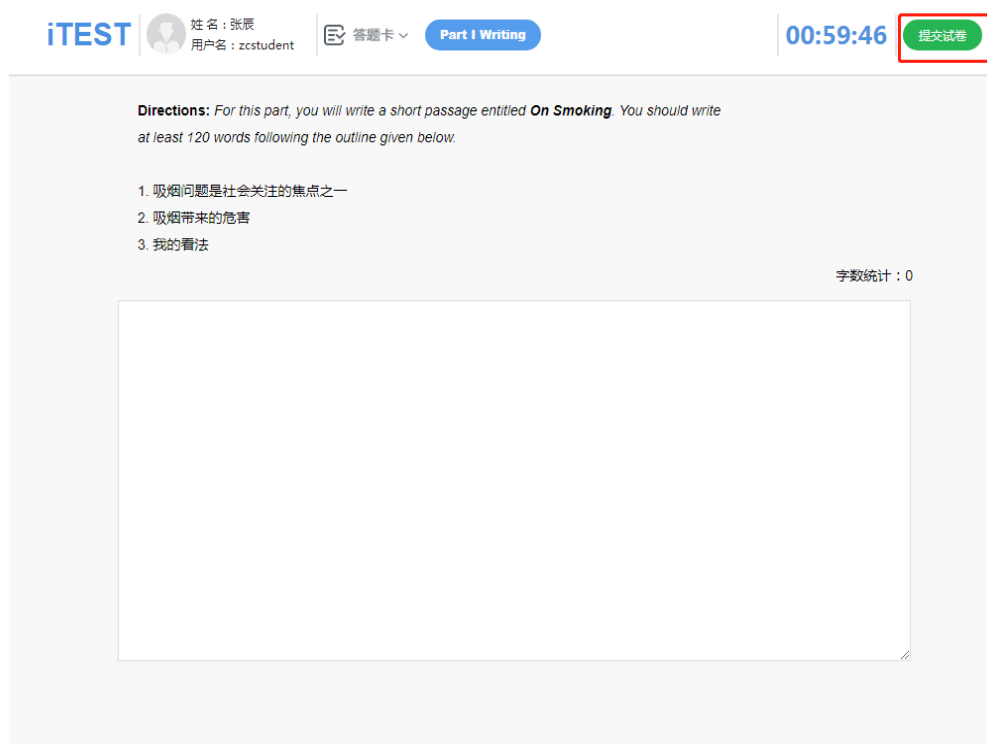
确定耳机正常

耳机不正常，退出系统

第九步：加载考试资源，正式进入考试页面。



第十步：提交试卷。答题完毕后请考生务必点击【提交试卷】按钮，如若倒计时结束，系统会自动收卷。

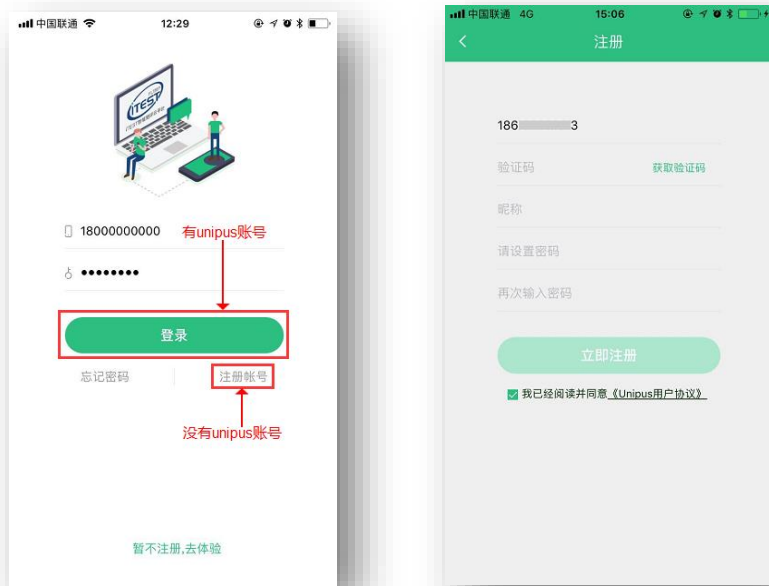


附件二：考试指南（手机端）：

第一步：下载【iTEST 爱考试 app】。请考生至 <https://itestcloud.unipus.cn>，点击【app 下载】。

The image shows two screenshots of the iTEST website. The top screenshot is the main homepage, featuring the iTEST logo and tagline '以练促学，以测促教'. It highlights four key features: 专业 (Professional), 安全 (Secure), 智能 (Intelligent), and 高效 (Efficient). Below these are three service cards: '爱考试' (iTEST), '爱写作' (iWrite), and 'Unicomm 题库联合共建项目'. The bottom screenshot is a dedicated page for the 'iTEST学生端' (iTEST Student App), which includes a smartphone image, the text '下载学生端APP, 开启全新测试体验', and buttons for 'iPhone客户端' and 'Android客户端', along with a QR code for quick access.

第二步：注册及登录。同一账号电脑或手机 APP 只需注册认证一次，不需要重复注册认证。



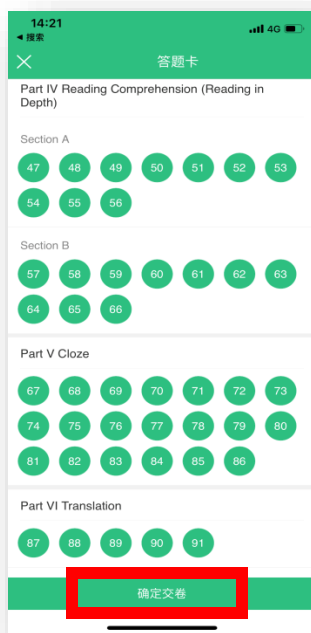
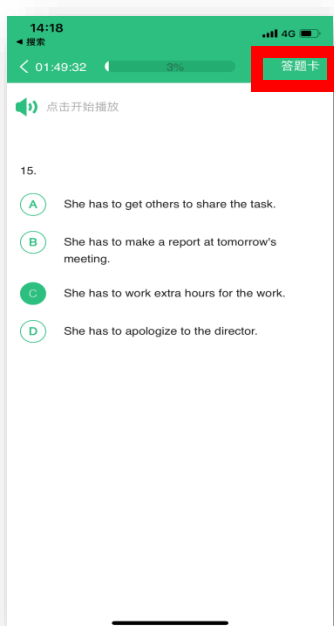
第三步：认证。点击【去认证】，进入选择学校的界面，按照提示填写学校名称。输入学号与姓名，点击【提交】，进入下一步。



第四步：考试。从底部导航进入考试页面，在待完成的考试中，点击【去考试】或【继续考试】开始考试。***考试开始时间与截止时间是指允许考生点击【去考试】的窗口时间，如果考生错过窗口开放的进入时间，则无法进入考试；考试时长（即倒计时）是指作答该场考试规定的实际用时。**



第五步：进入正式考试页面。向左、向右滑动可切换题目。倒计时前的【<】键为退出键，退出后将回到移动端首页。答题结束，点击【答题卡】查看作答记录，点击【确定交卷】。



考试注意事项:

1. 请务必确认登录网址正确, 所用浏览器为谷歌或火狐浏览器。
2. 请务必保证耳机、键盘运行正常。进入考试页面后, 请按照提示进行设备检测, 切勿跳过此环节。检测完成后, 请保持耳机、键盘不变动, 不要插拔耳机、调音量等。
3. 试卷加载完毕后, 考生将正式进入答题页面, 考试倒计时开始。在考试过程中如遇网络问题, 请等待网络良好, 重新登录。电脑端会自动保存 1 分钟前的作答记录, 手机端自动保存 2 分钟前的作答记录, 倒计时(即剩余答题时间)为异常情况发生时的剩余答题时长。
4. 考试按顺序作答。点击页面上方的【答题卡】可查看答题情况, 题号变绿表示该题已答, 题号置灰则表示该题未答, 请考生在交卷前务必检查是否有漏答题目。
5. 听力以 section 为单位播放。本场考试的听力部分共分 3 个 section, 每进入一个新的 section, 考生均需手动点击【开始听力考试】。同一个 section 内, 待上一个听力音频播放完毕且答题倒计时截止后, 系统会自动跳转至下一听力语篇。一个 section 结束后, 考生需手动点击【下一题】进入新的 section。